

Kit collegamento in serie J, JC

Generalità

Due o più pompe possono essere collegate in serie per aumentare la prevalenza. Speciali kit per il collegamento in serie sono disponibili per i modelli J 12 - J 604 (escluso il modello JC 34).

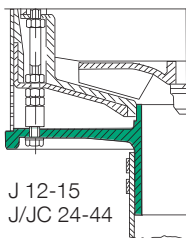
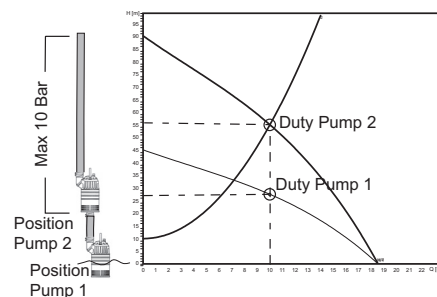

Ogni kit è dotato di aspirazione centrale per permettere all'acqua di passare direttamente al diffusore escludendo l'aspirazione laterale. Il kit collegamento in serie è un accessorio che va a sostituire la base d'appoggio delle pompe standard e va montato come esemplificato nella figura a fianco. Poche e semplici operazioni permettono di installare tale kit per il collegamento in serie sulle pompe J.

Installazione

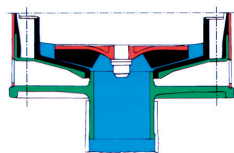
E' raccomandabile distanziare uniformemente le pompe in modo da mantenere la pressione uniforme lungo la linea. Tuttavia, se necessario, è possibile montare due pompe insieme. La classe di pressione della tubazione deve essere scelta ipotizzando che le pompe siano montate insieme e la pressione non deve eccedere i 10 bar.

La capacità di pompaggio di una pompa all'interno di un collegamento in serie si ottiene dividendo la prevalenza totale per il numero di pompe in serie e leggendo il valore ottenuto dalla singola pompa.

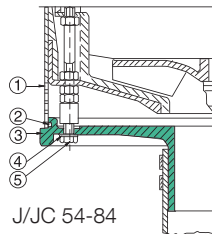
Il software ABSEL può essere utilizzato per selezionare e dimensionare pompe da collegare in serie.



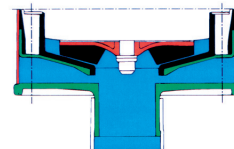
J 12-15
J/JC 24-44



J 12-15
J/JC 24-44



J/JC 54-84



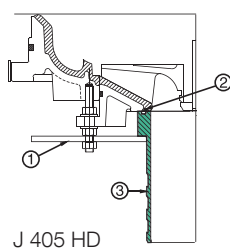
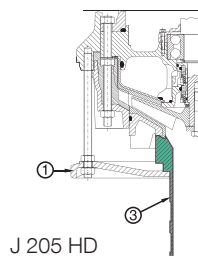
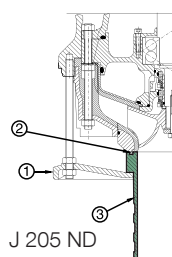
J/JC 54-84

J 12 - J 15, J/JC 24 - J/JC 44

Descrizione	J 12 - J 15	J/JC 24	J/JC 44
Kit collegamento in serie completo	31210026 (2")	31210038 (3")	31210029 (3")

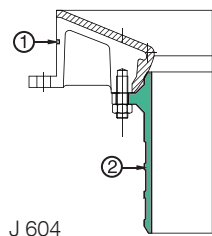
J/JC 54 - J/JC 84

Descrizione	P/N	J 54 ND, LD, HD	J 84 ND, LD, HD 60 Hz JC 54 ND, LD, HD	JC 84 ND, LD, HD 60 Hz	J 84 HD 50 Hz 2" pompa in serie
Kit collegamento in serie completo		31210030 (3") 31210034 (4") 00831965 (6")	31210031 (3") 31210035 (4") 31210037 (6") (J84)	00831963 (3") 00831964 (4")	31210039 (3") 31210040 (4")
Telaio esterno	1	31010309	00833866	00831966	00833867
O-ring	2	11120863	11120863	11120863	11120863
Adattatore	3	31210028 (3") 31210033 (4") 31210036 (6")	31210028 (3") 31210033 (4") 31210036 (6") (J84)	31210028 (3") 31210033 (4")	31210028 (3") 31210033 (4")
Rondella in nylon	4	11490040 x 6	11490040 x 6	11490040 x 6	11490040 x 6
Dado	5	11400055 x 6	11400055 x 6	11400055 x 6	11400055 x 6



J 205 - J 405

Descrizione	P/N	J 205 ND	J 205 HD	J 405 HD
Kit collegamento in serie completo		00830340 (6" portagomma) 00830976 (6" BSP-filettata) 00830977 (6" NPT-filettata) 00830978 (6" ALVENIUS)	00830378 (4" portagomma) 00831849 (4" BSP-filettata) 00831850 (4" NPT-filettata)	00830341 (6" portagomma) 00831851 (6" BSP-filettata) 00831852 (6" NPT-filettata)
Base d'appoggio	1	00830986	00830985 (4" portagomma) 00831958 (4" BSP/NPT)	00830979
O-ring	2	11120890	-	11120890
Adattatore	3	00830980 (6" portagomma) 00830981 (6" BSP-filettata) 00830982 (6" NPT-filettata) 00830983 (6" ALVENIUS)	00830984 (4" portagomma) 00831956 (4" BSP-filettata) 00831957 (4" NPT-filettata)	00830980 (6" portagomma) 00831959 (6" BSP-filettata) 00831960 (6" NPT-filettata)
Dado		-	-	11400014 x 6



J 604

Descrizione	P/N	J 604 HD
Kit collegamento in serie completo		00831283 (8")
Anello d'usura	1	00831284
Adattatore	2	00831285